



Regione
Lombardia

Il turismo in Lombardia nel 2024

Osservatorio regionale del turismo e
dell'attrattività

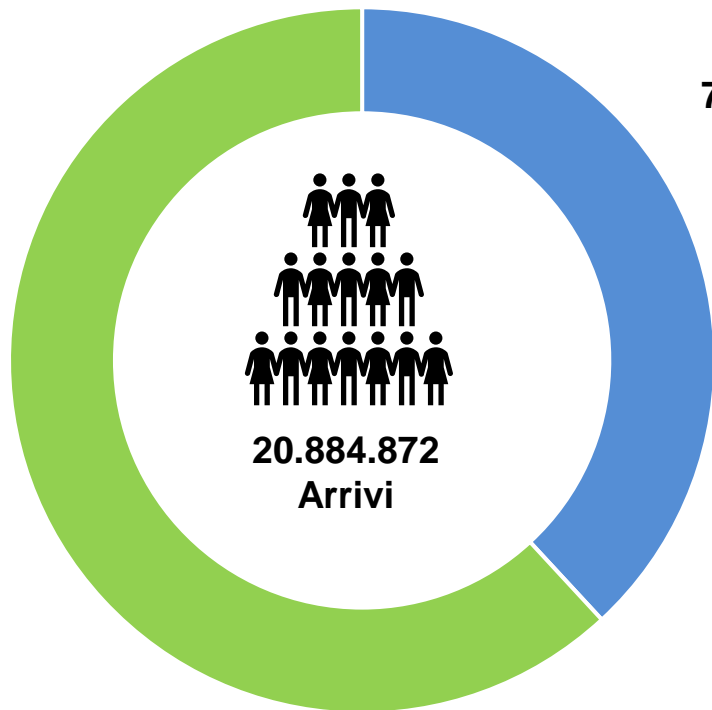
Milano

26 marzo 2025



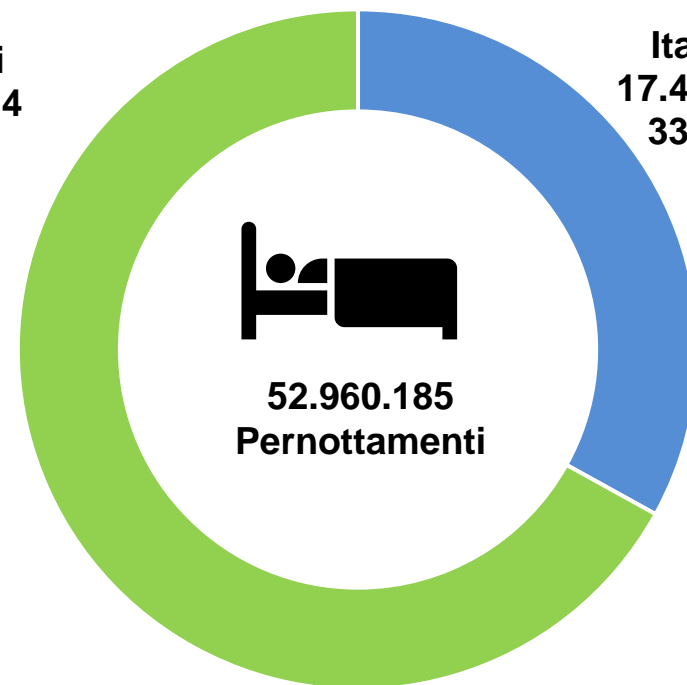
Turismo in Lombardia nel 2024

Stranieri
12.923.268
61,88%



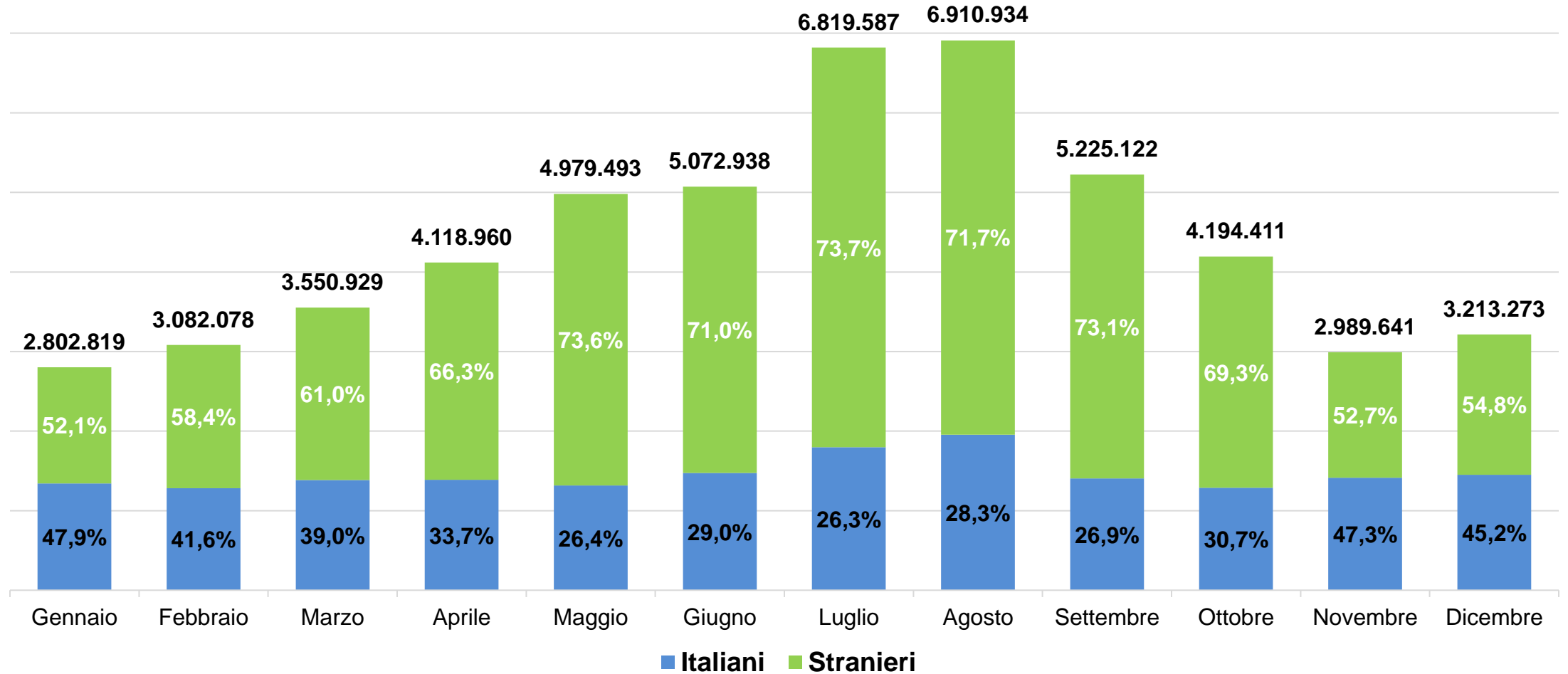
Italiani
7.961.604
38,12%

Stranieri
35.460.614
66,96%

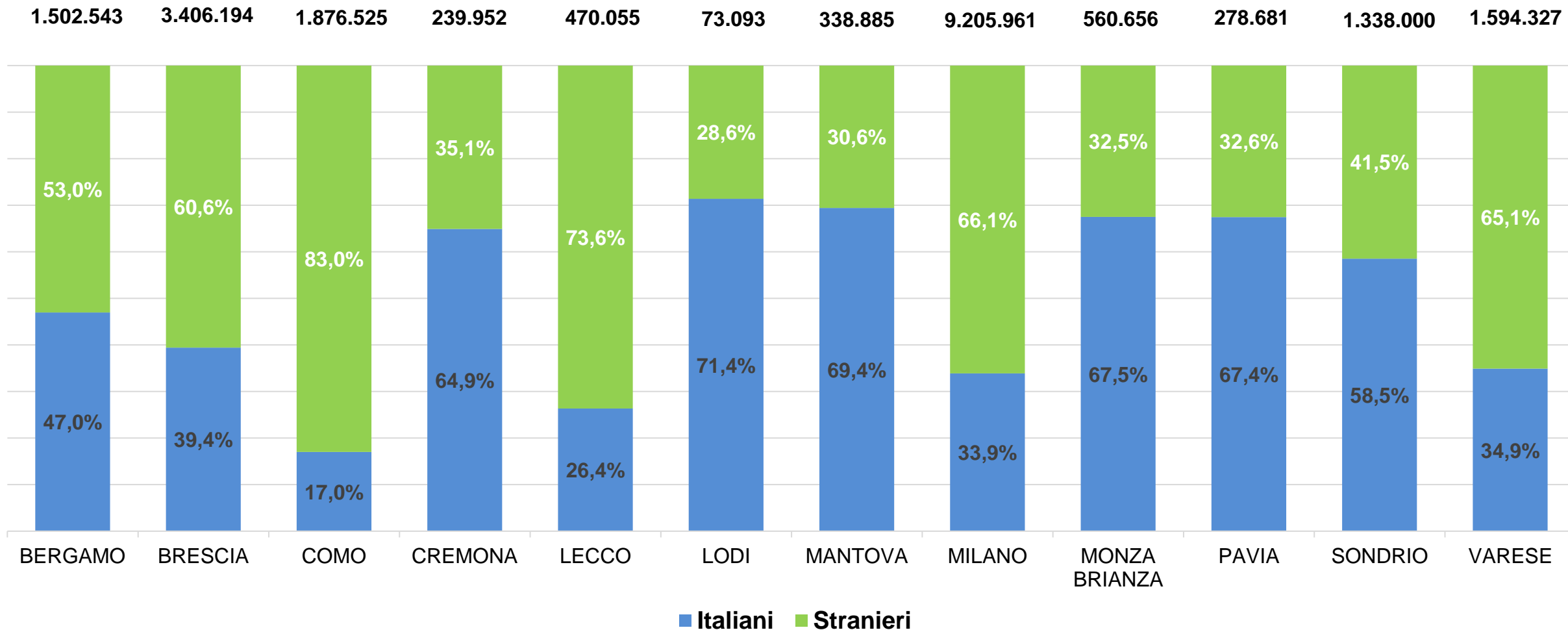


Italiani
17.499.571
33,04%

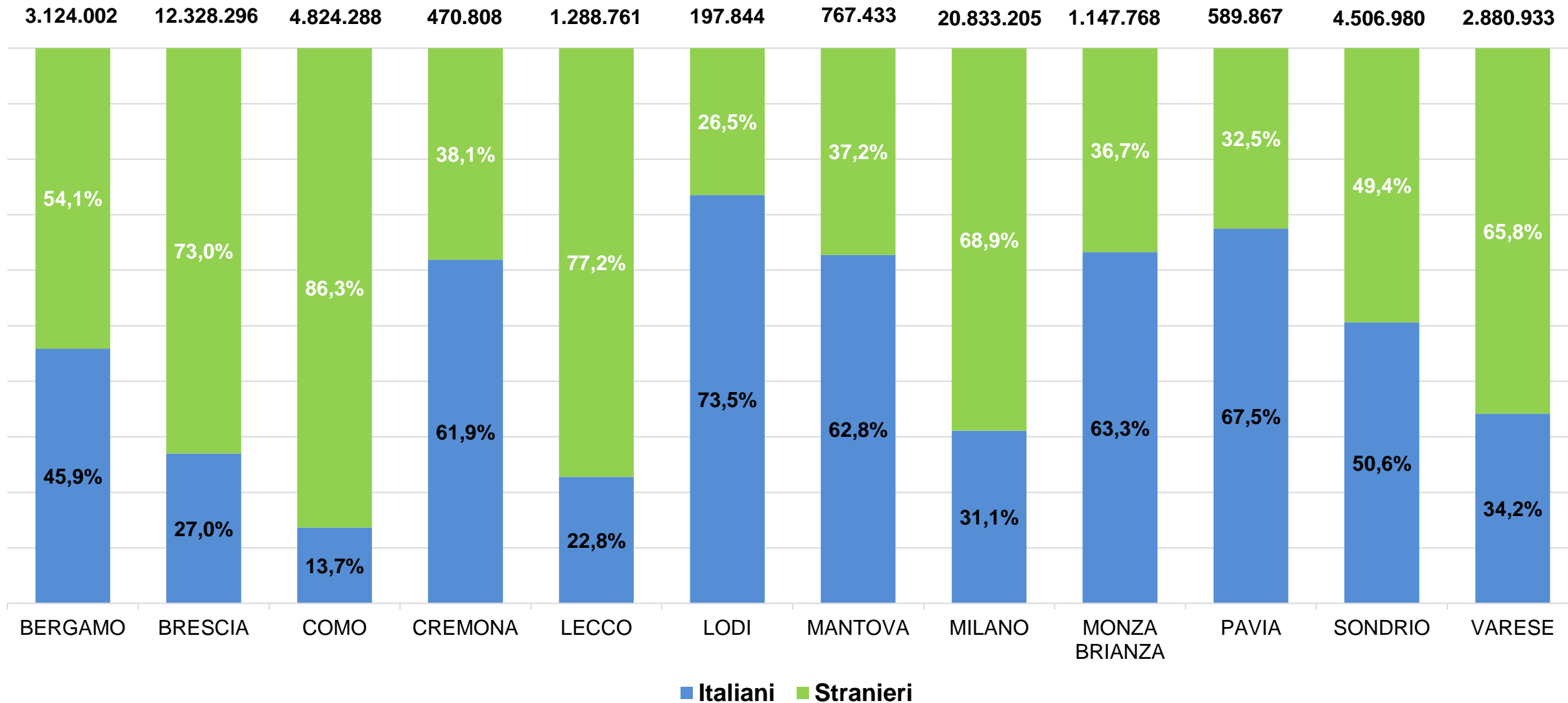
Distribuzione dei Pernottamenti per mese



Distribuzione degli Arrivi per Provincia



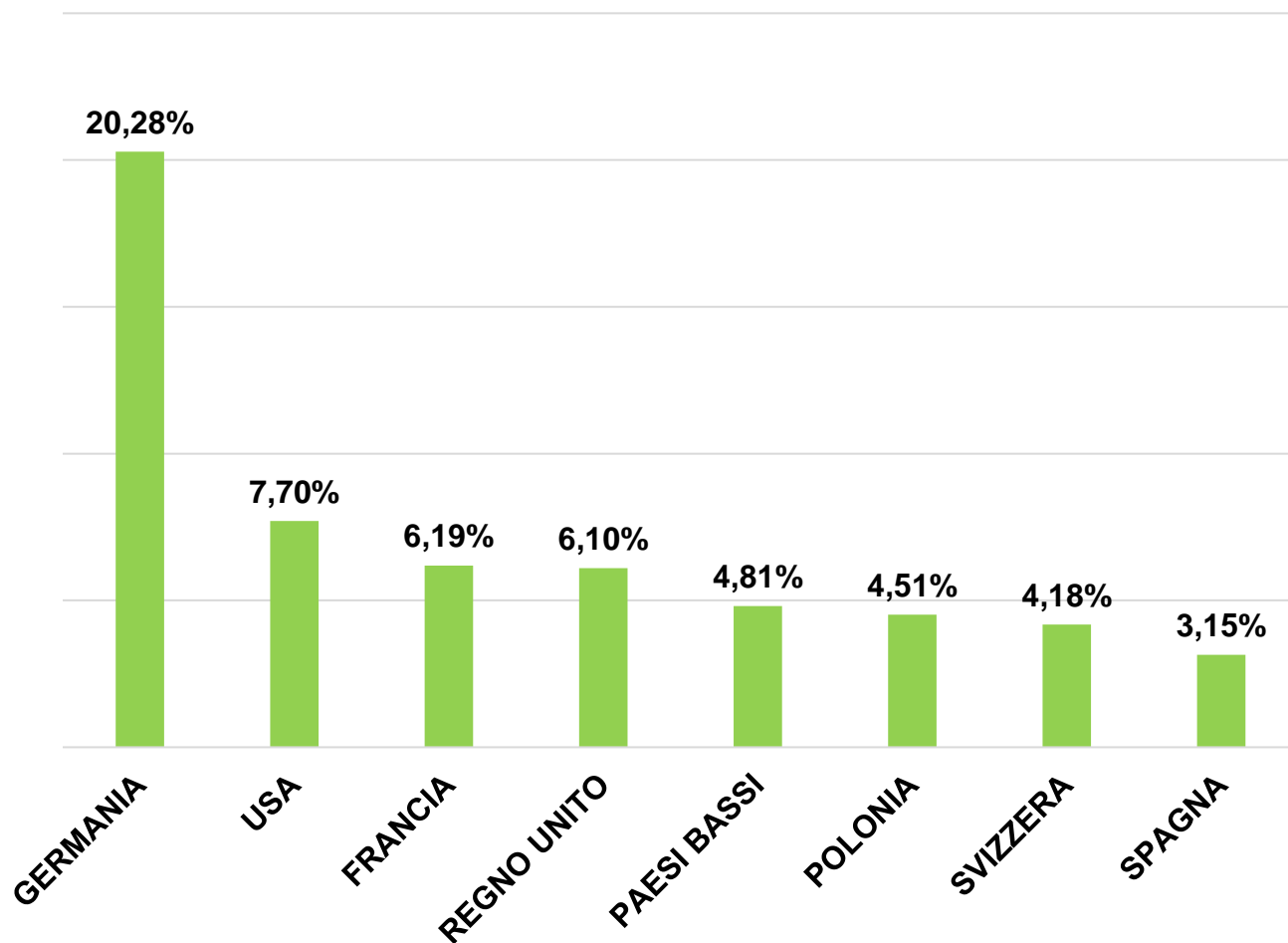
Distribuzione dei Pernottamenti per Provincia



Distribuzione dei Pernottamenti degli stranieri per Area Geografica

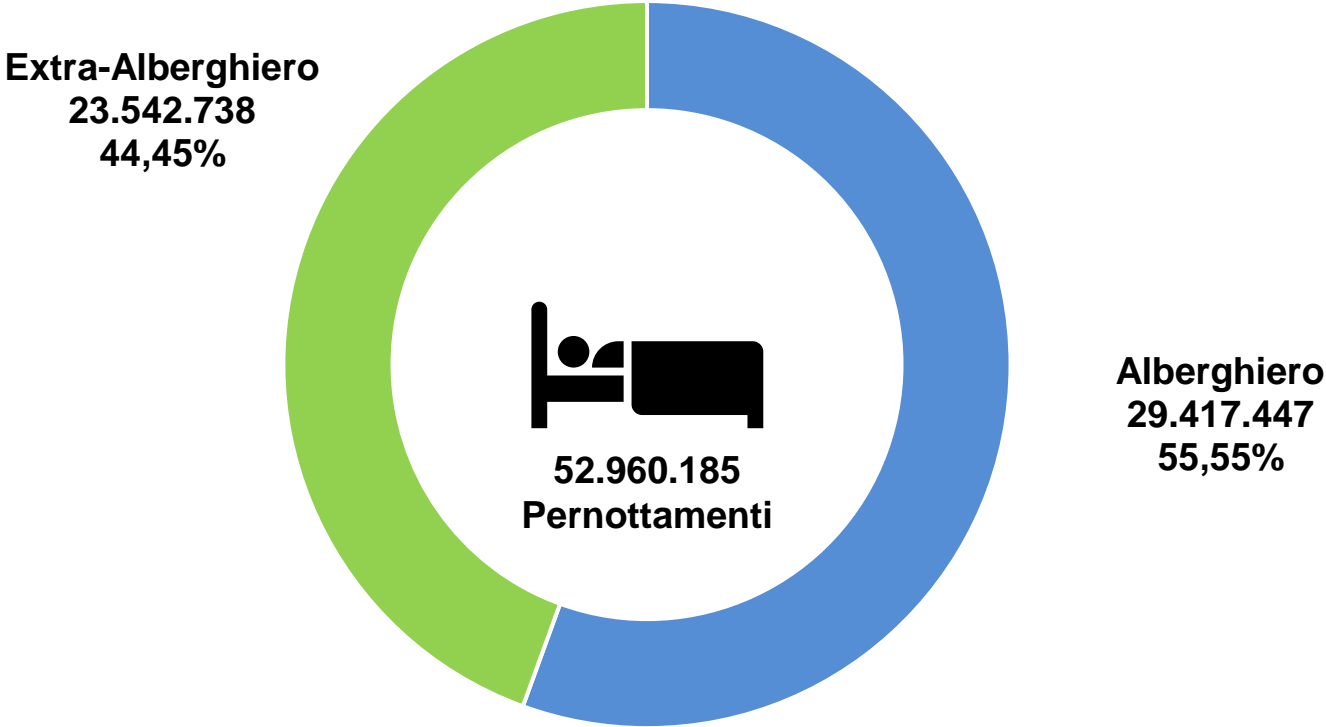


Distribuzione degli stranieri per Paese di provenienza



Paese	Pernottamenti
GERMANIA	7.193.118
USA	2.731.110
FRANCIA	2.195.648
REGNO UNITO	2.164.179
PAESI BASSI	1.704.245
POLONIA	1.599.819
SVIZZERA	1.483.057
SPAGNA	1.117.650

Distribuzione nelle strutture Alberghiere ed Extra-Alberghiere



Distribuzione per tipologia di Struttura

Strutture Alberghiere		
Tipologia	Pernottamenti	%
Alberghi	27.358.179	93,00
Residenze Turistico Alberghiere (R.T.A.)	2.059.268	7,00
Totale	29.417.447	100

Strutture Extra-Alberghiere		
Tipologia	Pernottamenti	%
Locazioni turistiche NON imprenditoriali	7.723.127	32,80
Locazioni turistiche imprenditoriali	6.895.706	29,29
Campeggi e Villaggi turistici	4.013.979	17,05
Ostelli e Case per ferie	1.834.438	7,79
Foresterie	1.484.103	6,30
Agriturismi	816.734	3,47
B&B e Locande	691.347	2,94
Rifugi e bivacchi fissi	83.304	0,35
Totale	23.542.738	100

Strutture ricettive presenti nell'Elenco regionale

Strutture Alberghiere		
Tipologia	Strutture	Letti
Albergo 1 stella	272	5.848
Albergo 2 stelle	431	10.653
Albergo 3 stelle	1.164	60.051
Albergo 4 stelle	670	98.447
Albergo 5 stelle	67	10.400
Residenze Turistico Alberghiere (R.T.A.)	197	15.503
Totale	2.801	200.902

Strutture Extra-Alberghiere		
Tipologia	Strutture	Letti
Locazioni turistiche NON imprenditoriali	38.370	162.291
Locazioni turistiche imprenditoriali	16.110	90.169
Campeggi e Villaggi turistici	219	87.497
Ostelli e Case per ferie	271	15.832
Foresterie	1.770	15.645
Agriturismi	908	15.016
B&B e Locande	2.574	15.516
Rifugi e bivacchi fissi	233	1.577
Totale	60.455	403.543

Nuove Strutture ricettive registrate nel 2024

Strutture Alberghiere	
Tipologia	Strutture
Alberghi	68
Residenze Turistico Alberghiere (R.T.A.)	12
Totale	80

Strutture Extra-Alberghiere	
Tipologia	Strutture
Locazioni turistiche NON imprenditoriali	12.919
Locazioni turistiche imprenditoriali	6.285
Campeggi e Villaggi turistici	6
Ostelli e Case per ferie	18
Foresterie	302
Agriturismi	74
B&B e Locande	255
Rifugi e bivacchi fissi	18
Totale	19.877

Sentiment della Lombardia



**Dati riferiti a
4,6 milioni di tracce digitali**

Sentiment Laghi, Montagne, Borghi

Laghi



Dati riferiti a
89 mila tracce digitali

Montagna



Dati riferiti a
198 mila tracce digitali

Borghi



Dati riferiti a
68 mila tracce digitali

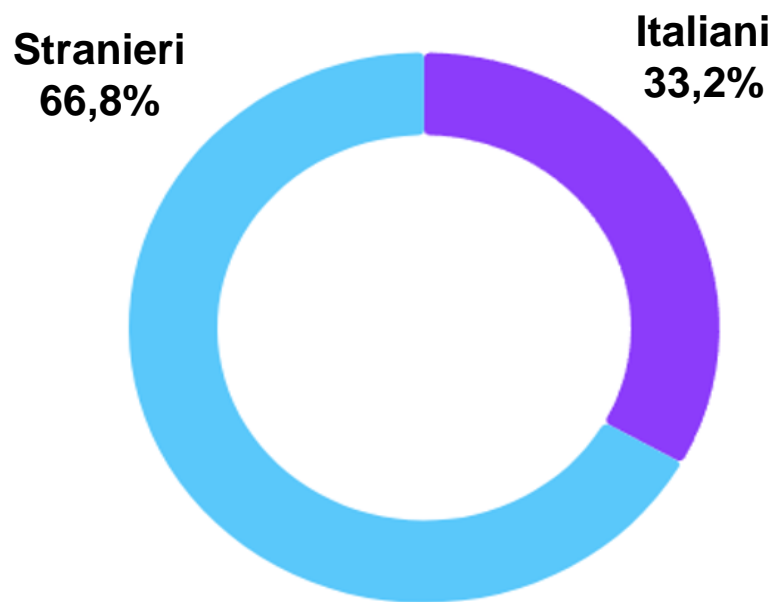
Sentiment delle Attrazioni (1)

	Città	Tipo	Volume tracce digitali	Sentiment	POI Popularity
 Castello Sforzesco	Milano	Attrazione	7,1k	94,3/100	125,2
 Naviglio Grande	Milano	Attrazione	3,6k	91,2/100	115,6
 Pinacoteca Di Brera	Milano	Attrazione	2,9k	94,4/100	112,9
 Teatro Alla Scala	Milano	Attrazione	2,8k	93,6/100	112,1
 Arco Della Pace	Milano	Attrazione	2,8k	93,9/100	112,1
 Piazza Gae Aulenti	Milano	Attrazione	2,6k	91,3/100	110,9
Basilica Di Santa Maria Delle Grazie	Milano	Attrazione	2,0k	91,8/100	107,5
 Cattedrale Di Santa Maria Assunta/ Duomo Di Como	Como	Attrazione	1,8k	95,2/100	106,7
 Orrido Di Bellano E Ca' Del Diavol	Bellano	Attrazione	1,8k	89,9/100	105,6
 Palazzo Ducale	Mantova	Attrazione	1,6k	94,4/100	104,3

Sentiment delle Attrazioni (2)

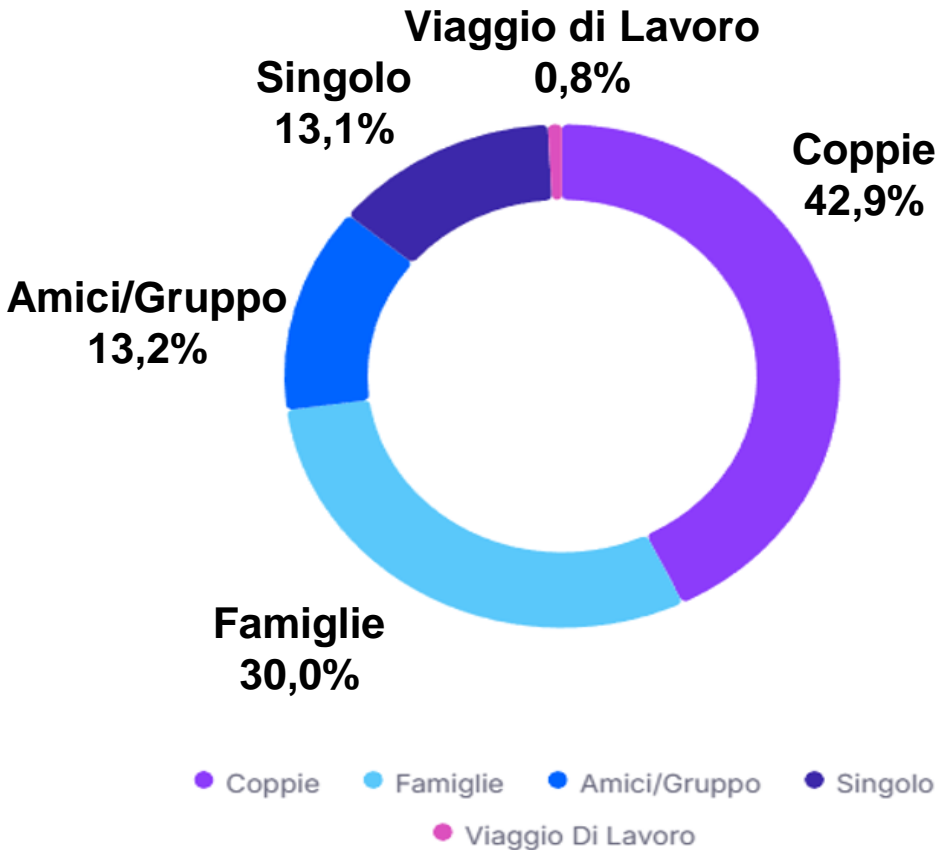
	Città	Tipo	Volume tracce digitali	Sentiment	POI Popularity
 Lungolago Di Lecco	Lecco	Attrazione	1,5k	92,8/100	103,2
 Villa Monastero	Varenna	Attrazione	1,4k	92,6/100	102,7
 Museo Alfa Romeo	Rho	Attrazione	1,3k	95,5/100	102,3
 Villa Del Balbianello	Lenno	Attrazione	1,3k	93,5/100	101,5
 Colonne Di San Lorenzo	Milano	Attrazione	1,3k	91,1/100	101,2
 Grotte Di Catullo E Museo Archeologico Di Sirmione	Sirmione	Attrazione	1,2k	91,1/100	100,9
 Lungolago Iseo	Iseo	Attrazione	1,2k	92,8/100	100
 Lungolago Di Salò	Salò	Attrazione	1,1k	94,8/100	100
 Eremo Di Santa Caterina Del Sasso	Leggiano	Attrazione	989	93,7/100	97,9
 Certosa Di Pavia	Certosa di pavia	Attrazione	906	94,0/100	96,7

Analisi delle tracce digitali: provenienza viaggiatori



	Distribuzione tracce digitali	Sentiment
Italia	33,2%	83,9/100
Germania	9,2%	83,6/100
Francia	5,8%	83,1/100
Svizzera	4,7%	82,9/100
Regno Unito	4,1%	85,2/100

Analisi delle tracce digitali: tipologia viaggiatori



	Distribuzione tracce digitali	Sentiment
Coppie	42,9%	85,0/100
Famiglie	30,0%	84,2/100
Amici/Gruppo	13,2%	84,3/100
Singolo	13,1%	82,5/100
Viaggio Di Lavoro	0,8%	81,4/100



Regione
Lombardia

Osservatorio regionale del turismo e
dell'attrattività

Direzione Generale Turismo,
Marketing territoriale e Moda

osservatorio.turismo@regione.lombardia.it